

+ CHAUFFAGE À BOIS BÛCHES

DEPUIS 1921
windhager
LE CHAUFFAGE

15 à 30 kW

LOG WIN KLASSIK



POUR LES MAISONS
INDIVIDUELLES ET LES
IMMEUBLES D'HABITATION

W I N



D H A

G E R

+ LE CHAUFFAGE DEPUIS 1921

Presque centenaire, la marque Windhager est synonyme de solutions techniques fiables, qui offrent un chauffage confortable, sûr et économique. Le succès de nos produits nous a permis de nous développer en permanence et de mettre au point de nombreuses innovations sur le marché du chauffage. Aujourd'hui, nous sommes l'un des principaux fabricants européens de chaudières à énergies renouvelables et nous proposons un système de chauffage adapté pour chaque type de combustible et pour l'énergie solaire.

Une qualité remarquable Made in Austria

Le secret de notre réussite ? Des produits haut de gamme, qui répondent aux exigences les plus élevées et qui séduisent nos clients par leur longévité et leur fiabilité. Nous fabriquons nos chaudières selon des critères stricts et utilisons uniquement des matériaux de haute qualité. La production s'effectue exclusivement en Autriche, au siège de notre entreprise à Seekirchen, près de Salzbourg. Des instituts de contrôle indépendants récompensent régulièrement l'excellente qualité de nos produits.

Les besoins de nos clients sont toujours la priorité numéro une à nos yeux. C'est pourquoi nous ne fournissons pas de solutions de chauffage standard, mais des systèmes de chauffage conçus sur mesure pour répondre à vos attentes.

4



UN CHAUFFAGE PRATIQUE AU BOIS

Une qualité « Made in Austria » : la LogWIN Klassik est une chaudière à gazéification pour bois de chauffage d'un demi-mètre de qualité, polyvalente et particulièrement pratique. Le corps de chauffe en acier haute qualité et la solide chambre de combustion, qui n'est pas considérée chez Windhager comme une pièce d'usure et est incluse dans la garantie, sont le gage d'un fonctionnement sûr pendant de nombreuses années. Grâce à l'ouverture de remplissage XXL, 25 % plus large que les autres chaudières de ce type, le rechargement est en tous points facile et confortable.

La chambre de combustion brevetée d'une durée de vie particulièrement longue et le dispositif de régulation combinée de la puissance et de la combustion Lambda Therm garantissent à la LogWIN Klassik un fonctionnement propre et économique. Le dispositif de régulation ajuste automatiquement la puissance de la LogWIN Klassik à votre besoin calorifique, assurant ainsi une combustion efficace et pauvre en émissions sur le long terme.

Installation flexible grâce à son raccordement pour gaz de fumées orientable (en option)

Rechargement facile grâce à l'ouverture de remplissage XXL

pellet ready – Unité à pellets ajoutable ultérieurement



A+



LOGWIN Klassik

15 à 30 kW

+ UNE FLEXIBILITÉ ABSOLUE

Le raccord d'évacuation des fumées orientable optionnel (qui requiert jusqu'à un tiers d'espace en moins) et la butée de porte positionnable à gauche ou à droite font de la LogWIN Klassik une solution extrêmement flexible qui s'adapte parfaitement aux projets de rénovation. La chaudière à gazéification peut être transportée à l'aide d'un transpalette et est livrée avec un crochet de transport pour une pose simple. Différents composants peuvent être facilement démontés. Cela assure un montage facile de la chaudière et permet d'économiser du poids. La chaudière passe en outre sans problème par chaque porte de 70 cm.

Allumage automatique

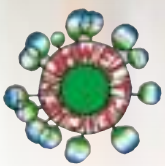
Grâce à l'allumage automatique (en option), la LogWIN Klassik allume automatiquement le bois dès que de la chaleur est nécessaire, ou ultérieurement, à un moment prédéterminé. Avantage de taille par rapport aux autres chaudières à gazéification : plus besoin de matériaux d'allumage, et l'allumage est silencieux.

Stratification optimale de la chaleur de l'accumulateur, grâce à une fonction de charge en couches

Allumage silencieux (en option) sans matériaux d'allumage

Combustion propre grâce au dispositif de régulation Lambda Therm

La chambre de combustion solide n'est pas considérée comme une pièce d'usure, mais est comprise dans la garantie



Tiroir à cendres accrochable

Le tiroir à cendres peut être directement accroché sur la chaudière, ce qui permet de retirer les cendres de manière très confortable. De cette manière, le nettoyage est plus facile, et la chaufferie reste propre.

**Flexible grâce à son raccordement pour gaz de fumées pivotant**

Le raccordement pivotant optionnel pour gaz de fumées vous garantit une solution flexible, même en cas de manque de place, grâce à la possibilité de pivotement de 180° du raccordement pour gaz de fumées.



+ EXTENSION POUR PELLETS

La LogWIN Klassik est également disponible dans le modèle pellet ready. Une unité à pellets peut ainsi être ajoutée ultérieurement et sans difficulté à la chaudière à gazéification.



B

O

I

S

+

B

U

C

H

E

S

+

+ LE COMBUSTIBLE D'AVENIR

En vous chauffant au bois, vous ne réalisez pas seulement des économies, vous contribuez également activement à la protection de l'environnement, sa combustion est neutre en CO₂ et soulage notre climat. Ce combustible renouvelable est une alternative sûre et durable par rapport au mazout et au gaz.

Coût économique de chauffage

Utilisation de richesses régionales

Indépendance par rapport aux combustibles fossiles



+ COMBINAISON D'APPAREILS ET DE COMMANDES EN TOUTE SIMPLICITÉ

Pourquoi faire compliqué quand ça peut être simple ? Chez nous, vous disposez de tout à la même place : des solutions de chauffage innovantes et des composants de chauffage parfaitement adaptés. Grâce à la technique système Windhager vous pouvez combiner sans problème tous nos produits. L'énergie est ainsi utilisée de manière optimale, car MES INFINITY s'en occupe et tous les composants s'harmonisent ainsi parfaitement



+ LA CHAUDIÈRE AUX 99 AVANTAGES

La LogWIN Klassik est convaincante jusque dans les moindres détails :

- Les pierres de chambre de combustion ne font pas partie des pièces d'usure
- Avec 1600 cm², l'ouverture de remplissage est plus grande que celle de chaudières comparables des concurrents
- Pour des bûches de 50 ou 30 centimètres de petit bois non travaillé et de briquettes de bois
- Fonction contrôlée de charge en couches incluse en série avec MESPLUS
- Chambre de combustion en matériau réfractaire résistant aux fortes températures, en alumine (céramique)
- Allumage automatique intelligent, qui prend aussi en compte l'énergie solaire dans l'accumulateur de chaleur
- Allumage automatique ajoutable ultérieurement
- Charge en couche contrôlée jusqu'à 80° C dans l'accumulateur de chaleur
- Consigne de réapprovisionnement combinée via degré de charge tampon et phase de fonctionnement de la chaudière
- Module automatiquement sa puissance en fonction du besoin de chaleur
- Fonction de charge tampon liée au dispositif de régulation MESPLUS disponible en option
- Combustion propre et efficace sur le long terme, même en cas d'utilisation de différents types de combustibles
- Affichage de texte intégral convivial sur InfoWINPLUS
- Affichage rapide de tous les paramètres importants de la chaudière possible en toute commodité sur InfoWINPLUS
- Faible consommation électrique grâce à une adaptation intelligente de la puissance du ventilateur de gaz de fumées
- Jusqu'à 28 circuits de chauffage
- Commandable à distance via un téléphone portable ou une tablette
- etc.

Retrouvez tous les avantages en un clin d'œil à la page
www.windhager.com/int_fr/produkte/bois/logwin-klassik/

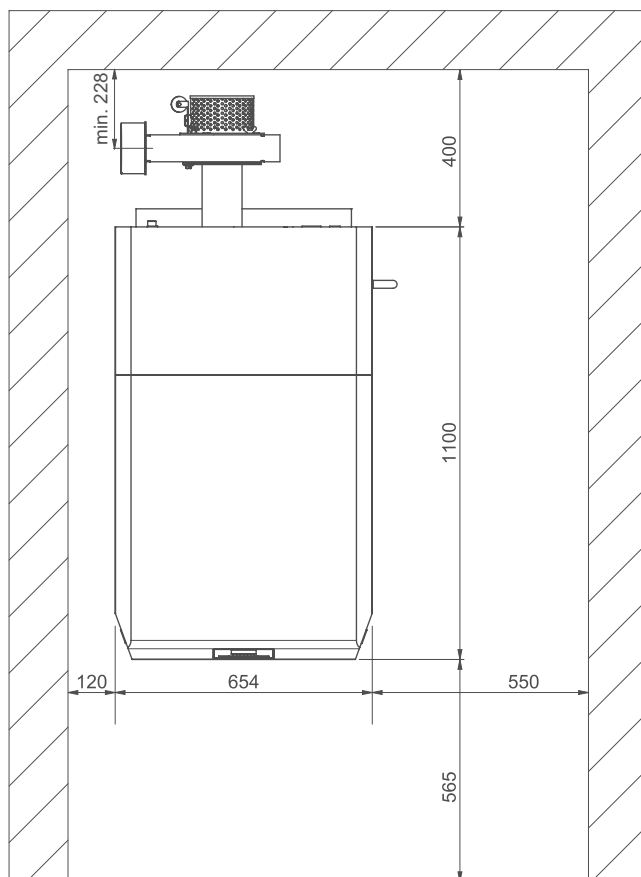


+ CARACTÉRISTIQUES TECHNIQUES

LogWIN Klassik

Hauteur minimale du local : 1850 mm

Dégagements minimaux – vue du dessus :



Possibilité de mise en place inversée en série !

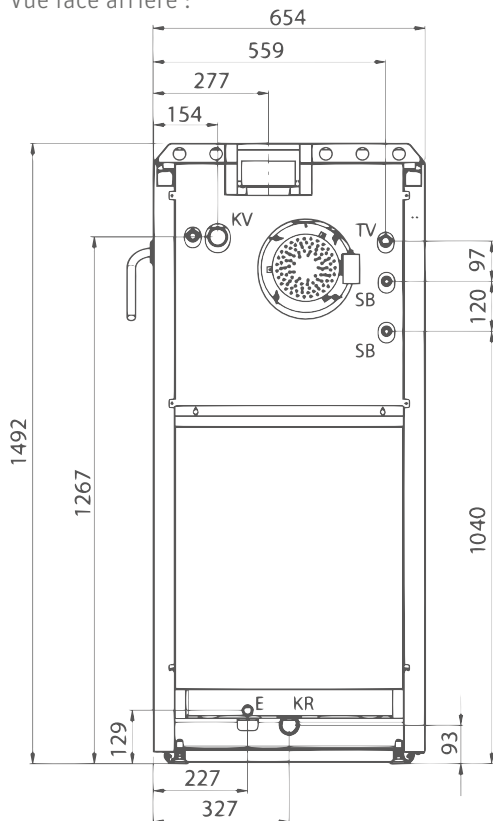
Montage inversé de série possible.

Ouverture de porte possible à gauche ou à droite.

Toutes les cotes sont en mm.

LogWIN Klassik	Einheit	LWK 180	LWK 250	LWK 300
Puissance calorifique nominale	kW	15 – 18	15 – 25	15 – 30
Contenance en bois du foyer Hêtre/Épicéa	l kg	145 37/24	145 37/24	145 37/24
Poids de la chaudière incl. l'habillage	kg	570	570	570
Poids minimal	kg	430	430	430
Cotes pour la mise en place L x P x H sans jaquette	mm	588 x 967 x 1.340		
Diamètre du raccordement pour tube de fumées	mm	130		
Hauteur du raccord d'évacuation des fumées en haut à gauche (avec adaptateur) à droite (avec adaptateur)	mm	1.437 min. 1.283 min. 1.103		
Puissance électrique absorbée (sans le dispositif d'allumage automatique)	W	43	49	53
Longueur maximale des bûches de bois	mm	530		
Classe d'efficacité énergétique		A+		

Vue face arrière :



Montage inversé de série possible. Ouverture de porte possible à gauche ou à droite.

KR = Retour chaudière 5/4" IG
KV = Départ chaudière 5/4" IG
TV= Sonde de la vanne thermique
SB = Batterie de sécurité
E = Vidange

Toutes les cotes sont en mm.

+ LA PHILOSOPHIE WINDHAGER

Des PARTENAIRES compétents pour des conseils avisés

Vous avez des questions sur nos produits ? Nos PARTENAIRES compétents seront ravis de vous conseiller. Ces spécialistes du chauffage conjuguent leur expertise à la nôtre pour vous offrir une qualité de service optimale.

Service après-vente professionnel et réactif

Les spécialistes du chauffage de notre vaste réseau de service après-vente sont à votre écoute tous les jours pour vous fournir des réponses d'expert rapides et afin de trouver la solution à votre problème.

Garantie complète jusqu'à 5 ans

Grâce à notre garantie complète jusqu'à cinq ans, nous offrons une tranquillité d'esprit totale à nos clients en Autriche, en Allemagne et en Suisse. Pour que cette garantie puisse s'appliquer, chaque équipement Windhager doit être acheté auprès d'un chauffagiste ou d'un concepteur de systèmes de chauffage agréé, implanté dans le pays où le produit sera utilisé. Notre garantie couvre non seulement le matériel (à l'exception des pièces d'usure), mais aussi les frais de déplacement et de main-d'œuvre des techniciens du service après-vente.



Glatz Fabrice
Représentant VD FR GE

TEL: 079 317 50 92
fabrice.glatz@windhager.com

Votre PARTENAIRE compétent

Éditeur : Windhager Zentralheizung GmbH, Anton-Windhager-Straße 20, 5201 Seekirchen am Wallersee, Autriche, T +43 6212 2341 0, F +43 6212 4228, info@at.windhager.com. Photos : Windhager ; sous réserve de modifications, d'erreurs d'impression ou de composition. 01/2018, 036344/04

AUTRICHE

Windhager Zentralheizung GmbH
Anton-Windhager-Straße 20
A-5201 Seekirchen / Salzburg
T +43 6212 2341 0
F +43 6212 4228
info@at.windhager.com

Windhager Zentralheizung GmbH
Carlberggasse 39
A-1230 Vienne

ALLEMAGNE

Windhager Zentralheizung GmbH
Daimlerstraße 9
D-86368 Gersthofen
T +49 821 21860 0
F +49 821 21860 290
info@de.windhager.com

Windhager Zentralheizung GmbH
Gewerbepark 18
D-49143 Bissendorf

SUISSE

Windhager Zentralheizung Schweiz AG
Industriestrasse 13
CH-6203 Sempach-Station / Lucerne
T +41 4146 9469 0
F +41 4146 9469 9
info@ch.windhager.com

Windhager Zentralheizung Schweiz AG
Rue des Champs Lovats 23
CH-1400 Yverdon-les-Bains

Windhager Zentralheizung Schweiz AG
Dorfplatz 2
CH-3114 Wichtrach

ITALIE

Windhager Italy S.R.L.
Via Vital 98c
I-31015 Conegliano (TV)
T +39 0438 1799080
info@windhageritaly.it

ROYAUME-UNI

Windhager UK Ltd
Tormarton Road
Marshfield
South Gloucestershire, SN14 8SR
T +44 1225 8922 11
info@windhager.co.uk

windhager.com

DEPUIS 1921 
windhager
LE CHAUFFAGE